

Til gruppevejlederen

Logbog til gruppevejledere – ungeforløb

Læringsforløb for unge med autisme

Viden til gavn

Publikationen er udgivet af
Social- og Boligstyrelsen
Edisonsvej 1
5000 Odense C
Tlf: 72 42 37 00

E-mail: info@socialstyrelsen.dk
www.socialstyrelsen.dk

Indhold udarbejdet af PwC og VIVE for Social- og Boligstyrelsen.
Udgivet januar 2023

Layout og tilgængelighed: 4PLUS4

Download eller se rapporten på www.socialstyrelsen.dk
Der kan frit citeres fra rapporten med angivelse af kilde.

Elektronisk udgivelse (ISBN): 978-87-94371-29-2

Indhold

Indledning	4
Modul 1: Velkommen.....	6
Modul 2: Forstå mig selv og andre	10
Modul 3: Samtale.....	18
Modul 4: Konflikter.....	26
Modul 5: Flytte hjemmefra og hverdagen i egen bolig.....	34
Modul 6: Fritid, venskaber og kærester	42
Modul 7: Uddannelse og job.....	50
Modul 8: Muligheder og rettigheder	58
Modul 9: Afslutning.....	66
Modul 10: Booster	70



Indledning

Denne logbog er målrettet gruppevejlederne, der dokumenterer faglige refleksioner, erfaringer og noter fra de enkelte gruppesessioner. Indhold og tilrettelæggelse af gruppeforløbet er beskrevet nærmere i **Guide til gruppeforløb for unge med autisme**.

Logbogen her skal læses i sammenhæng med **guiden til gruppeforløbet** og **indsatsbeskrivelse**, der beskriver formålet med indsatsen, målgruppen for læringsforløbet samt kerneelementerne i læringsforløbet.

Gruppeforløbet består af en indledende samtale med den unge, hvor den unge forberedes til gruppeforløbet i mødet med gruppevejleder. Gruppeforløbet består af ti moduler.

- **Modul 1: Velkommen**
- **Modul 2: Forstå mig selv og andre**
- **Modul 3: Samtale**
- **Modul 4: Konflikter**
- **Modul 5: Flytte hjemmefra og hverdagen i egen bolig**
- **Modul 6: Fritid, venskaber og kærester**
- **Modul 7: Uddannelse og job**
- **Modul 8: Muligheder og rettigheder**
- **Modul 9: Afslutning**
- **Modul 10: Booster (2. mdr. efter modul 9)**

Modul 1, 9 og 10 gennemføres over en gruppesession, mens 2-8 gennemføres over to gruppesessioner hver.

Herudover kan der indlægges en valgfri gruppesession med en social aktivitet.

Modul 1: Velkommen

Gruppesession nr.: 1

Udeblivelser eller afbud

Refleksionsspørgsmål	Noter
Var der afbud i dag?	
Var der udeblivelser uden afbud i dag?	
Er der behov for handling?	





Særlige observationer eller hensyn

Noter observationer og særlige hensyn til deltagerne til næste gang. Er der noget vigtigt at huske eller anerkende til næste gang? Noget vi skal spørge ind til (fx deltagernes planer for ugen).

Deltagernavn	Tjek ind 1 😞 - 10 😊	Tjek ud 1 😞 - 10 😊	Noter

Evaluering

Deltagernes evaluering indtastes. Skriv antal krydser sat ved de enkelte svarmuligheder.

	Evalueringsskema på en skala fra 1-4	1 	2 	3 	4 
1	Har dagens emne været relevant for dig?				
2	Hvordan var undervisernes formidling af dagens emne?				
3	Har du følt dig tryk i gruppen i dag?				
4	Synes du, at du blev hørt i gruppen?				
5	Har du givet de andre i gruppen feedback?				
6	Fik du sagt det du gerne ville?				
7	Inspirerer emnet dig?				

Selvevaluering: Gruppevejlederne reflekterer og drøfter sammen, hvordan gruppesessionen gik.

Refleksionsspørgsmål	Noter
Hvad gik godt i dag?	
Hvad gik mindre godt?	
Hvad skal vi huske til næste gang?	

Generelle erfaringer med gruppesessionen

Her kan noteres generelle erfaringer med gruppesessionen, der er relevante i forhold til den videre udvikling og justering af indsatsen.

Modul 2: Forstå mig selv og andre

Dette modul omfatter to gruppesessioner og giver dermed mulighed for at angive udeblivelser, hjemmeøvelser m.m. for hver gruppesession. Herudover indgår en samlet angivelse af generelle erfaringer med modulet

Gruppesession nr.: 2

Udeblivelser eller afbud

Refleksionsspørgsmål	Noter
Var der afbud i dag?	
Var der udeblivelser uden afbud i dag?	
Er der behov for handling?	

Særlige observationer eller hensyn

Noter observationer og særlige hensyn til deltagerne til næste gang. Er der noget vigtigt at huske eller anerkende til næste gang? Noget vi skal spørge ind til (fx deltageres planer for ugen).

Deltagernavn	Tjek ind 1☹️-10☺️	Tjek ud 1☹️-10☺️	Noter

Deltagernavn	Tjek ind 1 😞 - 10 😊	Tjek ud 1 😞 - 10 😊	Noter

Hjemmeøvelser





Deltagernes hjemmeøvelser til næste gang noteres.

Deltagernavn	Hjemmeøvelse

Deltagernavn	Hjemmeøvelse

Evaluering

Deltagernes evaluering indtastes. Skriv antal krydser sat ved de enkelte svarmuligheder.

Evalueringsskema på en skala fra 1-4		1 	2 	3 	4 
1	Har dagens emne været relevant for dig?				
2	Hvordan var underviserens formidling af dagens emne?				
3	Har du følt dig tryk i gruppen i dag?				
4	Synes du, at du blev hørt i gruppen?				
5	Har du givet de andre i gruppen feedback?				
6	Fik du sagt det du gerne ville?				
7	Inspirerer emnet dig?				

Selvevaluering: Gruppevejlederne reflekterer og drøfter sammen, hvordan gruppesessionen gik.

Refleksionsspørgsmål	Noter
Hvad gik godt i dag?	
Hvad gik mindre godt?	
Hvad skal vi huske til næste gang?	

Generelle erfaringer med gruppesessionen

Her kan noteres generelle erfaringer med gruppesessionen, der er relevante i forhold til den videre udvikling og justering af indsatsen.

Gruppesession nr.: 3

Udeblivelser eller afbud

Refleksionsspørgsmål	Noter
Var der afbud i dag?	
Var der udeblivelser uden afbud i dag?	
Er der behov for handling?	

Særlige observationer eller hensyn

Noter observationer og særlige hensyn til deltagerne til næste gang. Er der noget vigtigt at huske eller anerkende til næste gang? Noget vi skal spørge ind til (fx deltagernes planer for ugen).

Deltagernavn	Tjek ind 1☹-10☺	Tjek ud 1☹-10☺	Noter

Deltagernavn	Tjek ind 1 😞 - 10 😊	Tjek ud 1 😞 - 10 😊	Noter





Hjemmeøvelser

Deltagernes hjemmeøvelser til næste gang noteres.

Deltagernavn	Hjemmeøvelse

Evaluering

Deltagernes evaluering indtastes. Skriv antal krydser sat ved de enkelte svarmuligheder.

	Evalueringsskema på en skala fra 1-4	1 	2 	3 	4 
1	Har dagens emne været relevant for dig?				
2	Hvordan var undervisernes formidling af dagens emne?				
3	Har du følt dig tryk i gruppen i dag?				
4	Synes du, at du blev hørt i gruppen?				
5	Har du givet de andre i gruppen feedback?				
6	Fik du sagt det du gerne ville?				
7	Inspirerer emnet dig?				

Selvevaluering: Gruppevejlederne reflekterer og drøfter sammen, hvordan gruppesessionen gik.

Refleksionsspørgsmål	Noter
Hvad gik godt i dag?	
Hvad gik mindre godt?	
Hvad skal vi huske til næste gang?	

Generelle erfaringer med gruppesessionen

Her kan noteres generelle erfaringer med gruppesessionen, der er relevante i forhold til den videre udvikling og justering af indsatsen.

Modul 3: Samtale

Dette modul omfatter to gruppesessioner og giver dermed mulighed for at angive udeblivelser, hjemmeøvelser m.m. for hver gruppesession. Herudover indgår en samlet angivelse af generelle erfaringer med modulet.

Gruppesession nr.: 4

Udeblivelser eller afbud

Refleksionsspørgsmål	Noter
Var der afbud i dag?	
Var der udeblivelser uden afbud i dag?	
Er der behov for handling?	

Særlige observationer eller hensyn

Noter observationer og særlige hensyn til deltagerne til næste gang. Er der noget vigtigt at huske eller anerkende til næste gang? Noget vi skal spørge ind til (fx deltagernes planer for ugen).

Deltagernavn	Tjek ind 1 😞 - 10 😊	Tjek ud 1 😞 - 10 😊	Noter

Deltagernavn	Tjek ind 1 😞 - 10 😊	Tjek ud 1 😞 - 10 😊	Noter

Hjemmeøvelser





Deltagernes hjemmeøvelser til næste gang noteres.

Deltagernavn	Hjemmeøvelse

Deltagernavn	Hjemmeøvelse

Evaluering

Deltagernes evaluering indtastes. Skriv antal krydser sat ved de enkelte svarmuligheder.

Evalueringsskema på en skala fra 1-4		1 	2 	3 	4 
1	Har dagens emne været relevant for dig?				
2	Hvordan var undervisernes formidling af dagens emne?				
3	Har du følt dig tryk i gruppen i dag?				
4	Synes du, at du blev hørt i gruppen?				
5	Har du givet de andre i gruppen feedback?				
6	Fik du sagt det du gerne ville?				
7	Inspirerer emnet dig?				

Selvevaluering: Gruppevejlederne reflekterer og drøfter sammen, hvordan gruppesessionen gik.

Refleksionsspørgsmål	Noter
Hvad gik godt i dag?	
Hvad gik mindre godt?	
Hvad skal vi huske til næste gang?	

Generelle erfaringer med gruppesessionen

Her kan noteres generelle erfaringer med gruppesessionen, der er relevante i forhold til den videre udvikling og justering af indsatsen.

Gruppesession nr.: 5

Udeblivelser eller afbud

Refleksionsspørgsmål	Noter
Var der afbud i dag?	
Var der udeblivelser uden afbud i dag?	
Er der behov for handling?	

Særlige observationer eller hensyn

Noter observationer og særlige hensyn til deltagerne til næste gang. Er der noget vigtigt at huske eller anerkende til næste gang? Noget vi skal spørge ind til (fx deltagernes planer for ugen).

Deltagernavn	Tjek ind 1☹-10☺	Tjek ud 1☹-10☺	Noter

Deltagernavn	Tjek ind 1 😞 - 10 😊	Tjek ud 1 😞 - 10 😊	Noter

Hjemmeøvelser





Deltagernes hjemmeøvelser til næste gang noteres.

Deltagernavn	Hjemmeøvelse

Deltagernavn	Hjemmøvelse

Evaluering

Deltagernes evaluering indtastes. Skriv antal krydser sat ved de enkelte svarmuligheder.

Evalueringsskema på en skala fra 1-4		1 	2 	3 	4 
1	Har dagens emne været relevant for dig?				
2	Hvordan var underviserens formidling af dagens emne?				
3	Har du følt dig tryk i gruppen i dag?				
4	Synes du, at du blev hørt i gruppen?				
5	Har du givet de andre i gruppen feedback?				
6	Fik du sagt det du gerne ville?				
7	Inspirerer emnet dig?				

Selvevaluering: Gruppevejlederne reflekterer og drøfter sammen, hvordan gruppesessionen gik.

Refleksionsspørgsmål	Noter
Hvad gik godt i dag?	
Hvad gik mindre godt?	
Hvad skal vi huske til næste gang?	

Generelle erfaringer med gruppesessionen

Her kan noteres generelle erfaringer med gruppesessionen, der er relevante i forhold til den videre udvikling og justering af indsatsen.

Modul 4: Konflikter

Dette modul omfatter to gruppesessioner og giver dermed mulighed for at angive udeblivelser, hjemmeøvelser m.m. for hver gruppesession. Herudover indgår en samlet angivelse af generelle erfaringer med modulet.

Gruppesession nr.: 6

Udeblivelser eller afbud

Refleksionsspørgsmål	Noter
Var der afbud i dag?	
Var der udeblivelser uden afbud i dag?	
Er der behov for handling?	

Særlige observationer eller hensyn

Noter observationer og særlige hensyn til deltagerne til næste gang. Er der noget vigtigt at huske eller anerkende til næste gang? Noget vi skal spørge ind til (fx deltagernes planer for ugen).

Deltagernavn	Tjek ind 1 😞 - 10 😊	Tjek ud 1 😞 - 10 😊	Noter

Deltagernavn	Tjek ind 1 😞 - 10 😊	Tjek ud 1 😞 - 10 😊	Noter

Hjemmeøvelser





Deltagernes hjemmeøvelser til næste gang noteres.

Deltagernavn	Hjemmeøvelse

Deltagernavn	Hjemmeøvelse

Evaluering

Deltagernes evaluering indtastes. Skriv antal krydser sat ved de enkelte svarmuligheder.

Evalueringsskema på en skala fra 1-4		1 	2 	3 	4 
1	Har dagens emne været relevant for dig?				
2	Hvordan var undervisernes formidling af dagens emne?				
3	Har du følt dig tryk i gruppen i dag?				
4	Synes du, at du blev hørt i gruppen?				
5	Har du givet de andre i gruppen feedback?				
6	Fik du sagt det du gerne ville?				
7	Inspirerer emnet dig?				

Selvevaluering: Gruppevejlederne reflekterer og drøfter sammen, hvordan gruppesessionen gik.

Refleksionsspørgsmål	Noter
Hvad gik godt i dag?	
Hvad gik mindre godt?	
Hvad skal vi huske til næste gang?	

Generelle erfaringer med gruppesessionen

Her kan noteres generelle erfaringer med gruppesessionen, der er relevante i forhold til den videre udvikling og justering af indsatsen.

Gruppesession nr.: 7

Udeblivelser eller afbud

Refleksionsspørgsmål	Noter
Var der afbud i dag?	
Var der udeblivelser uden afbud i dag?	
Er der behov for handling?	





Særlige observationer eller hensyn

Noter observationer og særlige hensyn til deltagerne til næste gang. Er der noget vigtigt at huske eller anerkende til næste gang? Noget vi skal spørge ind til (fx deltagernes planer for ugen).

Deltagernavn	Tjek ind 1☹️-10☺️	Tjek ud 1☹️-10☺️	Noter

Evaluering

Deltagernes evaluering indtastes. Skriv antal krydser sat ved de enkelte svarmuligheder.

	Evalueringsskema på en skala fra 1-4	1 	2 	3 	4 
1	Har dagens emne været relevant for dig?				
2	Hvordan var undervisernes formidling af dagens emne?				
3	Har du følt dig tryk i gruppen i dag?				
4	Synes du, at du blev hørt i gruppen?				
5	Har du givet de andre i gruppen feedback?				
6	Fik du sagt det du gerne ville?				
7	Inspirerer emnet dig?				

Selvevaluering: Gruppevejlederne reflekterer og drøfter sammen, hvordan gruppesessionen gik.

Refleksionsspørgsmål	Noter
Hvad gik godt i dag?	
Hvad gik mindre godt?	
Hvad skal vi huske til næste gang?	

Generelle erfaringer med gruppesessionen

Her kan noteres generelle erfaringer med gruppesessionen, der er relevante i forhold til den videre udvikling og justering af indsatsen.

Modul 5: Flytte hjemmefra og hverdagen i egen bolig

Dette modul omfatter to gruppesessioner og giver dermed mulighed for at angive udeblivelser, hjemmeøvelser m.m. for hver gruppesession. Herudover indgår en samlet angivelse af generelle erfaringer med modulet.

Gruppesession nr.: 8

Udeblivelser eller afbud

Refleksionsspørgsmål	Noter
Var der afbud i dag?	
Var der udeblivelser uden afbud i dag?	
Er der behov for handling?	

Særlige observationer eller hensyn





Noter observationer og særlige hensyn til deltagerne til næste gang. Er der noget vigtigt at huske eller anerkende til næste gang? Noget vi skal spørge ind til (fx deltageres planer for ugen).

Deltagernavn	Tjek ind 1☹-10☺	Tjek ud 1☹-10☺	Noter

Deltagernavn	Hjemmeøvelse

Evaluering

Deltagernes evaluering indtastes. Skriv antal krydser sat ved de enkelte svarmuligheder.

Evalueringsskema på en skala fra 1-4		1 	2 	3 	4 
1	Har dagens emne været relevant for dig?				
2	Hvordan var underviserens formidling af dagens emne?				
3	Har du følt dig tryk i gruppen i dag?				
4	Synes du, at du blev hørt i gruppen?				
5	Har du givet de andre i gruppen feedback?				
6	Fik du sagt det du gerne ville?				
7	Inspirerer emnet dig?				

Selvevaluering: Gruppevejlederne reflekterer og drøfter sammen, hvordan gruppesessionen gik.

Refleksionsspørgsmål	Noter
Hvad gik godt i dag?	
Hvad gik mindre godt?	
Hvad skal vi huske til næste gang?	

Generelle erfaringer med gruppesessionen

Her kan noteres generelle erfaringer med gruppesessionen, der er relevante i forhold til den videre udvikling og justering af indsatsen.

Gruppesession nr.: 9

Udeblivelser eller afbud

Refleksionsspørgsmål	Noter
Var der afbud i dag?	
Var der udeblivelser uden afbud i dag?	
Er der behov for handling?	





Særlige observationer eller hensyn

Noter observationer og særlige hensyn til deltagerne til næste gang. Er der noget vigtigt at huske eller anerkende til næste gang? Noget vi skal spørge ind til (fx deltagernes planer for ugen).

Deltagernavn	Tjek ind 1☹️-10☺️	Tjek ud 1☹️-10☺️	Noter

Evaluering

Deltagernes evaluering indtastes. Skriv antal krydser sat ved de enkelte svarmuligheder.

Evalueringsskema på en skala fra 1-4		1 	2 	3 	4 
1	Har dagens emne været relevant for dig?				
2	Hvordan var undervisernes formidling af dagens emne?				
3	Har du følt dig tryk i gruppen i dag?				
4	Synes du, at du blev hørt i gruppen?				
5	Har du givet de andre i gruppen feedback?				
6	Fik du sagt det du gerne ville?				
7	Inspirerer emnet dig?				

Selvevaluering: Gruppevejlederne reflekterer og drøfter sammen, hvordan gruppesessionen gik.

Refleksionsspørgsmål	Noter
Hvad gik godt i dag?	
Hvad gik mindre godt?	
Hvad skal vi huske til næste gang?	

Generelle erfaringer med gruppesessionen

Her kan noteres generelle erfaringer med gruppesessionen, der er relevante i forhold til den videre udvikling og justering af indsatsen.

Modul 6: Fritid, venskaber og kærestes

Dette modul omfatter to gruppesessioner og giver dermed mulighed for at angive udeblivelser, hjemmeøvelser m.m. for hver gruppesession. Herudover indgår en samlet angivelse af generelle erfaringer med modulet.

Gruppesession nr.: 10

Udeblivelser eller afbud

Refleksionsspørgsmål	Noter
Var der afbud i dag?	
Var der udeblivelser uden afbud i dag?	
Er der behov for handling?	

Særlige observationer eller hensyn





Noter observationer og særlige hensyn til deltagerne til næste gang. Er der noget vigtigt at huske eller anerkende til næste gang? Noget vi skal spørge ind til (fx deltagernes planer for ugen).

Deltagernavn	Tjek ind 1☹️-10☺️	Tjek ud 1☹️-10☺️	Noter

Deltagernavn	Hjemmeøvelse

Evaluering

Deltagernes evaluering indtastes. Skriv antal krydser sat ved de enkelte svarmuligheder.

Evalueringsskema på en skala fra 1-4		1 	2 	3 	4 
1	Har dagens emne været relevant for dig?				
2	Hvordan var underviserens formidling af dagens emne?				
3	Har du følt dig tryk i gruppen i dag?				
4	Synes du, at du blev hørt i gruppen?				
5	Har du givet de andre i gruppen feedback?				
6	Fik du sagt det du gerne ville?				
7	Inspirerer emnet dig?				

Selvevaluering: Gruppevejlederne reflekterer og drøfter sammen, hvordan gruppesessionen gik.

Refleksionsspørgsmål	Noter
Hvad gik godt i dag?	
Hvad gik mindre godt?	
Hvad skal vi huske til næste gang?	

Generelle erfaringer med gruppesessionen

Her kan noteres generelle erfaringer med gruppesessionen, der er relevante i forhold til den videre udvikling og justering af indsatsen.

Gruppession nr.: 11

Udeblivelser eller afbud

Refleksionsspørgsmål	Noter
Var der afbud i dag?	
Var der udeblivelser uden afbud i dag?	
Er der behov for handling?	





Særlige observationer eller hensyn

Noter observationer og særlige hensyn til deltagerne til næste gang. Er der noget vigtigt at huske eller anerkende til næste gang? Noget vi skal spørge ind til (fx deltagernes planer for ugen).

Deltagernavn	Tjek ind 1☹-10☺	Tjek ud 1☹-10☺	Noter

Evaluering

Deltagernes evaluering indtastes. Skriv antal krydser sat ved de enkelte svarmuligheder.

	Evalueringsskema på en skala fra 1-4	1 	2 	3 	4 
1	Har dagens emne været relevant for dig?				
2	Hvordan var undervisernes formidling af dagens emne?				
3	Har du følt dig tryk i gruppen i dag?				
4	Synes du, at du blev hørt i gruppen?				
5	Har du givet de andre i gruppen feedback?				
6	Fik du sagt det du gerne ville?				
7	Inspirerer emnet dig?				

Selvevaluering: Gruppevejlederne reflekterer og drøfter sammen, hvordan gruppesessionen gik.

Refleksionsspørgsmål	Noter
Hvad gik godt i dag?	
Hvad gik mindre godt?	
Hvad skal vi huske til næste gang?	

Generelle erfaringer med gruppesessionen

Her kan noteres generelle erfaringer med gruppesessionen, der er relevante i forhold til den videre udvikling og justering af indsatsen.

Modul 7: Uddannelse og job

Dette modul omfatter to gruppesessioner og giver dermed mulighed for at angive udeblivelser, hjemmeøvelser m.m. for hver gruppesession. Herudover indgår en samlet angivelse af generelle erfaringer med modulet.

Gruppesession nr.: 12

Udeblivelser eller afbud

Refleksionsspørgsmål	Noter
Var der afbud i dag?	
Var der udeblivelser uden afbud i dag?	
Er der behov for handling?	

Særlige observationer eller hensyn

Noter observationer og særlige hensyn til deltagerne til næste gang. Er der noget vigtigt at huske eller anerkende til næste gang? Noget vi skal spørge ind til (fx deltageres planer for ugen).

Deltagernavn	Tjek ind 1 😞 - 10 😊	Tjek ud 1 😞 - 10 😊	Noter

Deltagernavn	Tjek ind 1 😞 - 10 😊	Tjek ud 1 😞 - 10 😊	Noter

Hjemmeøvelser





Deltagernes hjemmeøvelser til næste gang noteres.

Deltagernavn	Hjemmeøvelse

Deltagernavn	Hjemmeøvelse

Evaluering

Deltagernes evaluering indtastes. Skriv antal krydser sat ved de enkelte svarmuligheder.

Evalueringsskema på en skala fra 1-4		1 	2 	3 	4 
1	Har dagens emne været relevant for dig?				
2	Hvordan var undervisernes formidling af dagens emne?				
3	Har du følt dig tryk i gruppen i dag?				
4	Synes du, at du blev hørt i gruppen?				
5	Har du givet de andre i gruppen feedback?				
6	Fik du sagt det du gerne ville?				
7	Inspirerer emnet dig?				

Selvevaluering: Gruppevejlederne reflekterer og drøfter sammen, hvordan gruppesessionen gik.

Refleksionsspørgsmål	Noter
Hvad gik godt i dag?	
Hvad gik mindre godt?	
Hvad skal vi huske til næste gang?	

Generelle erfaringer med gruppesessionen

Her kan noteres generelle erfaringer med gruppesessionen, der er relevante i forhold til den videre udvikling og justering af indsatsen.

Gruppession nr.: 13

Udeblivelser eller afbud

Refleksionsspørgsmål	Noter
Var der afbud i dag?	
Var der udeblivelser uden afbud i dag?	
Er der behov for handling?	





Særlige observationer eller hensyn

Noter observationer og særlige hensyn til deltagerne til næste gang. Er der noget vigtigt at huske eller anerkende til næste gang? Noget vi skal spørge ind til (fx deltagernes planer for ugen).

Deltagernavn	Tjek ind 1☹-10☺	Tjek ud 1☹-10☺	Noter

Evaluering

Deltagernes evaluering indtastes. Skriv antal krydser sat ved de enkelte svarmuligheder.

	Evalueringsskema på en skala fra 1-4	1 	2 	3 	4 
1	Har dagens emne været relevant for dig?				
2	Hvordan var undervisernes formidling af dagens emne?				
3	Har du følt dig tryk i gruppen i dag?				
4	Synes du, at du blev hørt i gruppen?				
5	Har du givet de andre i gruppen feedback?				
6	Fik du sagt det du gerne ville?				
7	Inspirerer emnet dig?				

Selvevaluering: Gruppevejlederne reflekterer og drøfter sammen, hvordan gruppesessionen gik.

Refleksionsspørgsmål	Noter
Hvad gik godt i dag?	
Hvad gik mindre godt?	
Hvad skal vi huske til næste gang?	

Generelle erfaringer med gruppesessionen

Her kan noteres generelle erfaringer med gruppesessionen, der er relevante i forhold til den videre udvikling og justering af indsatsen.

Modul 8: Muligheder og rettigheder

Dette modul omfatter to gruppesessioner og giver dermed mulighed for at angive udeblivelser, hjemmeøvelser m.m. for hver gruppesession. Herudover indgår en samlet angivelse af generelle erfaringer med modulet.

Gruppesession nr.: 14

Udeblivelser eller afbud

Refleksionsspørgsmål	Noter
Var der afbud i dag?	
Var der udeblivelser uden afbud i dag?	
Er der behov for handling?	

Særlige observationer eller hensyn

Noter observationer og særlige hensyn til deltagerne til næste gang. Er der noget vigtigt at huske eller anerkende til næste gang? Noget vi skal spørge ind til (fx deltagerens planer for ugen).

Deltagernavn	Tjek ind 1☹-10☺	Tjek ud 1☹-10☺	Noter

Deltagernavn	Tjek ind 1 😞 - 10 😊	Tjek ud 1 😞 - 10 😊	Noter

Hjemmeøvelser





Deltagernes hjemmeøvelser til næste gang noteres.

Deltagernavn	Hjemmeøvelse

Deltagernavn	Hjemmeøvelse

Evaluering

Deltagernes evaluering indtastes. Skriv antal krydser sat ved de enkelte svarmuligheder.

Evalueringsskema på en skala fra 1-4		1 	2 	3 	4 
1	Har dagens emne været relevant for dig?				
2	Hvordan var underviserens formidling af dagens emne?				
3	Har du følt dig tryk i gruppen i dag?				
4	Synes du, at du blev hørt i gruppen?				
5	Har du givet de andre i gruppen feedback?				
6	Fik du sagt det du gerne ville?				
7	Inspirerer emnet dig?				

Selvevaluering: Gruppevejlederne reflekterer og drøfter sammen, hvordan gruppesessionen gik.

Refleksionsspørgsmål	Noter
Hvad gik godt i dag?	
Hvad gik mindre godt?	
Hvad skal vi huske til næste gang?	

Generelle erfaringer med gruppesessionen

Her kan noteres generelle erfaringer med gruppesessionen, der er relevante i forhold til den videre udvikling og justering af indsatsen.

Gruppesession nr.: 15

Udeblivelser eller afbud

Refleksionsspørgsmål	Noter
Var der afbud i dag?	
Var der udeblivelser uden afbud i dag?	
Er der behov for handling?	

Særlige observationer eller hensyn

Noter observationer og særlige hensyn til deltagerne til næste gang. Er der noget vigtigt at huske eller anerkende til næste gang? Noget vi skal spørge ind til (fx deltagernes planer for ugen).

Deltagernavn	Tjek ind 1☹️-10☺️	Tjek ud 1☹️-10☺️	Noter

Deltagernavn	Tjek ind 1 😞 - 10 😊	Tjek ud 1 😞 - 10 😊	Noter





Hjemmeøvelser

Deltagernes hjemmeøvelser til næste gang noteres.

Deltagernavn	Hjemmeøvelse

Evaluering

Deltagernes evaluering indtastes. Skriv antal krydser sat ved de enkelte svarmuligheder.

	Evalueringsskema på en skala fra 1-4	1 	2 	3 	4 
1	Har dagens emne været relevant for dig?				
2	Hvordan var undervisernes formidling af dagens emne?				
3	Har du følt dig tryk i gruppen i dag?				
4	Synes du, at du blev hørt i gruppen?				
5	Har du givet de andre i gruppen feedback?				
6	Fik du sagt det du gerne ville?				
7	Inspirerer emnet dig?				

Selvevaluering: Gruppevejlederne reflekterer og drøfter sammen, hvordan gruppesessionen gik.

Refleksionsspørgsmål	Noter
Hvad gik godt i dag?	
Hvad gik mindre godt?	
Hvad skal vi huske til næste gang?	

Generelle erfaringer med gruppesessionen

Her kan noteres generelle erfaringer med gruppesessionen, der er relevante i forhold til den videre udvikling og justering af indsatsen.

Modul 9: Afslutning

Gruppesession nr.: 16

Udeblivelser eller afbud

Refleksionsspørgsmål	Noter
Var der afbud i dag?	
Var der udeblivelser uden afbud i dag?	
Er der behov for handling?	





Særlige observationer eller hensyn

Noter observationer og særlige hensyn til deltagerne til næste gang. Er der noget vigtigt at huske eller anerkende til næste gang? Noget vi skal spørge ind til (fx deltagernes planer for ugen).

Deltagernavn	Tjek ind 1☹️-10☺️	Tjek ud 1☹️-10☺️	Noter

Evaluering

Deltagernes evaluering indtastes. Skriv antal krydser sat ved de enkelte svarmuligheder.

	Evalueringsskema på en skala fra 1-4	1 	2 	3 	4 
1	Har dagens emne været relevant for dig?				
2	Hvordan var undervisernes formidling af dagens emne?				
3	Har du følt dig tryk i gruppen i dag?				
4	Synes du, at du blev hørt i gruppen?				
5	Har du givet de andre i gruppen feedback?				
6	Fik du sagt det du gerne ville?				
7	Inspirerer emnet dig?				

Selvevaluering: Gruppevejlederne reflekterer og drøfter sammen, hvordan gruppesessionen gik.

Refleksionsspørgsmål	Noter
Hvad gik godt i dag?	
Hvad gik mindre godt?	
Hvad skal vi huske til næste gang?	

Generelle erfaringer med gruppesessionen

Her kan noteres generelle erfaringer med gruppesessionen, der er relevante i forhold til den videre udvikling og justering af indsatsen.

Modul 10: Booster

Gruppesession nr.: 17

Udeblivelser eller afbud

Refleksionsspørgsmål	Noter
Var der afbud i dag?	
Var der udeblivelser uden afbud i dag?	
Er der behov for handling?	

Særlige observationer eller hensyn

Noter observationer og særlige hensyn til deltagerne til næste gang. Er der noget vigtigt at huske eller anerkende til næste gang? Noget vi skal spørge ind til (fx deltagernes planer for ugen).

Deltagernavn	Tjek ind 1 😞 - 10 😊	Tjek ud 1 😞 - 10 😊	Noter

Deltagernavn	Tjek ind 1☹️-10☺️	Tjek ud 1☹️-10☺️	Noter

Hjemmeøvelser





Deltagernes hjemmeøvelser til næste gang noteres.

Deltagernavn	Hjemmeøvelse

Deltagernavn	Hjemmeøvelse

Evaluering

Deltagernes evaluering indtastes. Skriv antal krydser sat ved de enkelte svarmuligheder.

Evalueringsskema på en skala fra 1-4		1 	2 	3 	4 
1	Har dagens emne været relevant for dig?				
2	Hvordan var undervisernes formidling af dagens emne?				
3	Har du følt dig tryk i gruppen i dag?				
4	Synes du, at du blev hørt i gruppen?				
5	Har du givet de andre i gruppen feedback?				
6	Fik du sagt det du gerne ville?				
7	Inspirerer emnet dig?				

Selvevaluering: Gruppevejlederne reflekterer og drøfter sammen, hvordan gruppesessionen gik.

Refleksionsspørgsmål	Noter
Hvad gik godt i dag?	
Hvad gik mindre godt?	
Hvad skal vi huske til næste gang?	

Generelle erfaringer med gruppesessionen

Her kan noteres generelle erfaringer med gruppesessionen, der er relevante i forhold til den videre udvikling og justering af indsatsen.



Social- og Boligstyrelsen
Edisonsvej 1
5000 Odense C
Tlf.: 72 42 37 00

www.socialstyrelsen.dk

Januar 2023

